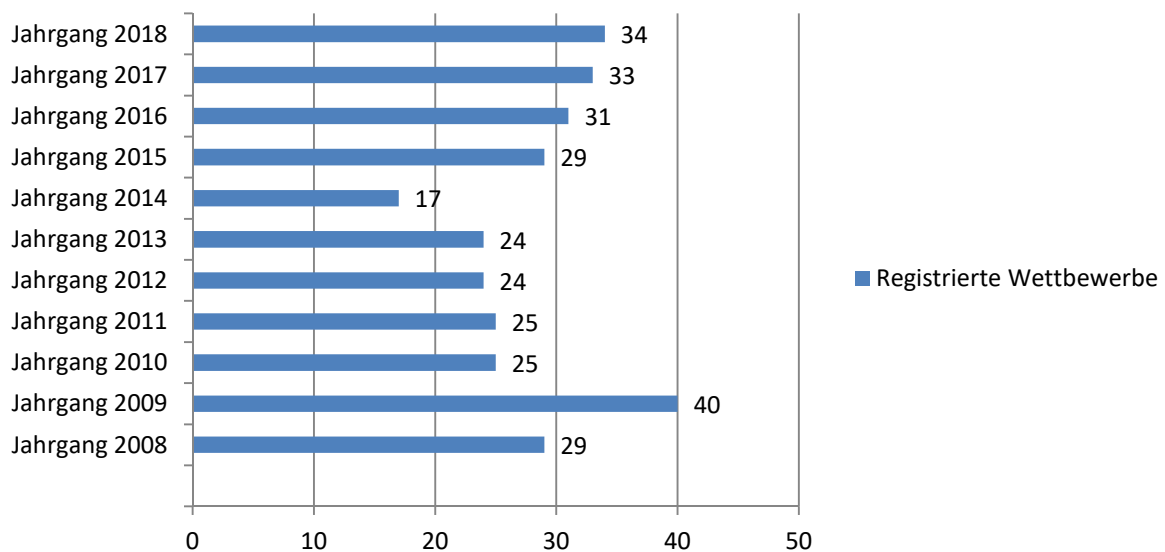


## Wettbewerbe in Hessen

Statistik der RPW-Architektenwettbewerbe in Hessen 2018

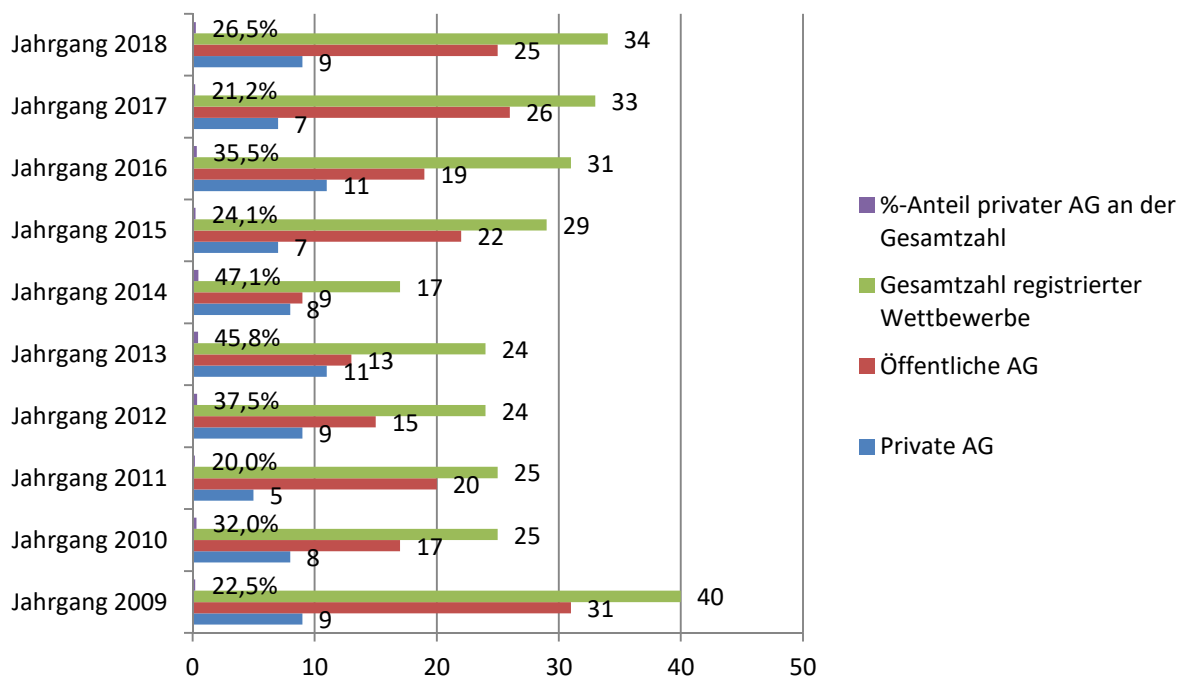
34 Architektenwettbewerbe wurden im Jahr 2018 in Hessen nach den geltenden Wettbewerbsregeln RPW 2013 (Richtlinie für Planungswettbewerbe) ausgelobt. Im Zeitraum von zehn Jahren ist es damit das zweitbeste Ergebnis. 18 Verfahren sind von der öffentlichen Hand oberhalb der Schwelle durchgeführt worden und 7 Verfahren unterhalb der Schwelle. 9 private Auftraggeber haben den Architektenwettbewerb gewählt. Es gab insgesamt 4 offene Wettbewerbe. Ein interdisziplinärer Wettbewerb unter Beteiligung von Ingenieuren wurde durchgeführt und ein „Investorenwettbewerb“ nach RPW im Rahmen einer Konzeptvergabe.

### Registrierte Wettbewerbe in Hessen 2008 - 2018



### Anteil der privaten Auslober

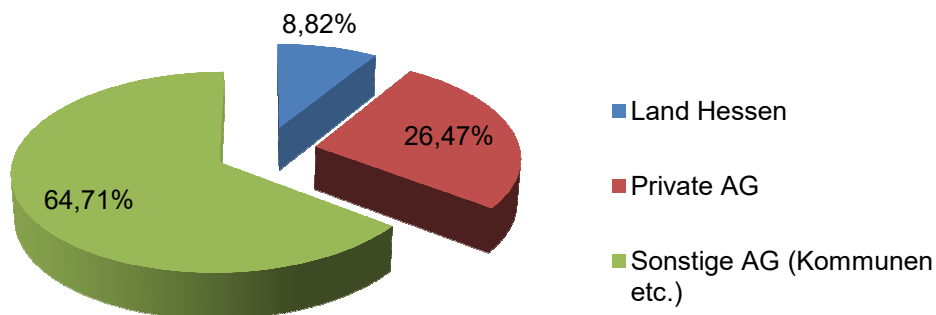
Mit 9 Wettbewerben privater Auslober, die nach RPW durchgeführt wurden, liegt der Anteil privater Auslober mit 26,5 % über dem Schnitt des Vorjahres. Die Wettbewerbsaufgaben der Privaten liegen überwiegend im Bereich des Wohnungsbaus.



## Auslober von Planungswettbewerben in Hessen 2018

Im Vergleich zu 7 unterhalb und 18 Verfahren oberhalb des Schwellenwertes waren in 2017 zwölf unterhalb und vierzehn oberhalb des Schwellenwertes. Bestätigt hat sich wieder, dass das Gros der Auslober von Wettbewerben auf der kommunalen Seite liegt. Das Land Hessen hat 3 Verfahren durchgeführt (3 im Jahr 2017).

Sieben Verfahren unterhalb der Schwelle (keine VgV-Verfahren) und neun Verfahren privater Auftraggeber wurden „freiwillig“ durchgeführt. Diese Verfahren entsprechen einem Anteil von 47 % aller Wettbewerbe in 2018.

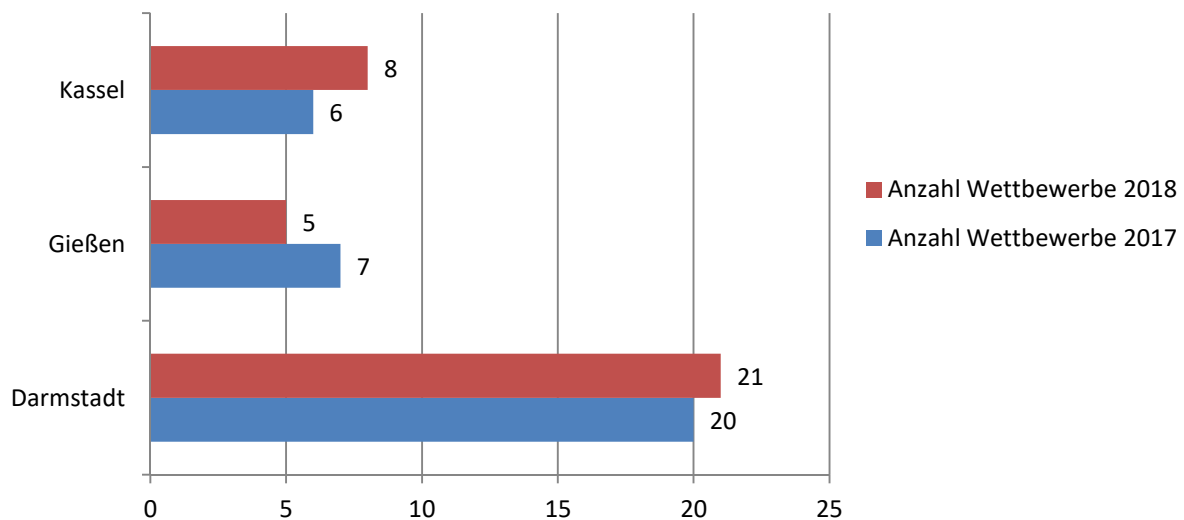


## Vergleich Regierungsbezirke

Die Anzahl der Wettbewerbe im Regierungsbezirk Kassel liegt bei 8 Verfahren.

Im Regierungsbezirk Gießen hat sich die Zahl der ausgelobten Wettbewerbe auf 5 Verfahren verringert (in 2017: 7 Wettbewerbe).

Klarer Sieger ist wieder der Regierungsbezirk Darmstadt. Hier sind 21 Architektenwettbewerbe im Jahr 2018 durchgeführt worden.



## Verfahrensarten

Von den insgesamt 34 Wettbewerben wurden durchgeführt:

- 4 offene Verfahren (12%): 2 offene Ideen- und 2 Realisierungswettbewerbe
- 30 nichtoffene Wettbewerbe (88%)
- 4 Ideenwettbewerbe (12%)
- 4 Realisierungswettbewerbe mit Ideenteil kombiniert (12%)
- 3 kooperative Wettbewerbsverfahren (9%)
- 4 zweiphasige Wettbewerbsverfahren (12%)

## Teilnahmeberechtigung von Stadtplanern, Landschafts- und Innenarchitekten, Ingenieuren

- 8 Wettbewerbe unter Beteiligung von Landschaftsarchitekten
- 5 Realisierungswettbewerbe unter Beteiligung von Innenarchitekten (mit Architekten)
- 8 städtebauliche Wettbewerbe unter Beteiligung von Stadtplanern und ggf. Landschaftsarchitekten, teilweise mit Beteiligung von Hochbauarchitekten
- 1 interdisziplinärer Wettbewerb unter Beteiligung von Teams aus Stadtplanern und/oder Landschaftsarchitekten (Architekten optional) in bindender Zusammenarbeit mit Ingenieuren der Fachrichtung Verkehrsplanung.

Erfreulich ist die Anzahl von städtebaulichen Wettbewerben für die Entwicklung neuer Wohngebiete und Quartiere. Positiv ist auch die Auslobung von 5 Realisierungswettbewerben, die für eine Bewerbung von Innenarchitekten (und Architekten) offen waren. Weiterhin wurde im Rahmen einer Konzeptvergabe zur Veräußerung eines städtischen Grundstücks ein nicht offener städtebaulicher Realisierungswettbewerb nach RPW als „Investorenwettbewerb“ ausgelobt.