

Online-Seminare

Informationen zum Teilnahmeverfahren

IHR ONLINE-SEMINAR DER AKH

Herzlich Willkommen!

Schön, dass Sie an unserem Online-Seminar teilnehmen. Sie erhalten rechtzeitig vor Beginn der Veranstaltung die notwendigen Zugangsdaten per E-Mail an Ihre bei der Anmeldung angegebene E-Mail-Adresse. Um Ihnen den Umgang mit der Software und der digitalen Form der Wissensvermittlung zu vereinfachen, erhalten Sie hier kompakt alle Informationen sowie einige Tipps für Ihre erfolgreiche Teilnahme. Bitte lesen Sie sich diese rechtzeitig im Vorfeld durch. Wir freuen uns, Sie im virtuellen Raum begrüßen zu dürfen.

Ihr Team der Akademie der AKH

✓ Technische Voraussetzungen

Endgerät: Endgerät mit Internetzugang, Kamera, Mikrofon und ggfs. Headset. Diese sind notwendig, um aktiv am Seminar teilnehmen zu können. Wie im Präsenzseminar werden die fachlichen Inhalte live in Form einer Präsentation durch die Referenten und Referentinnen vorgestellt. Sie können dadurch aktiv durch Wortmeldung oder über die Chatfunktion Ihre Fragen stellen und Erfahrungen einbringen.

Software: Das Online-Seminar wird über die Plattform „zoom“ durchgeführt. Die Erstellung eines zoom-Accounts ist für die Teilnahme an unseren Seminaren nicht zwingend notwendig. Sie können sich allerdings die kostenlose Software „zoom“ (erhältlich für Windows und Mac) im Vorfeld herunterladen und installieren. Diese bietet einige Erleichterungen bei häufiger Anwendung.

Datenschutz: Informationen zu den geltenden Datenschutzrichtlinien von „zoom“ finden Sie unter: www.zoom.us/de-de/privacy.html

✓ Am Seminartag

Endgerät: Achten Sie bitte darauf, dass Ihr Endgerät an die Stromversorgung angeschlossen ist, keine Updates während des Online-Seminars ausgeführt werden und auch sonst die Leitung nicht anderweitig ausgelastet ist.

Einloggen: Für Sie besteht die Möglichkeit, dem Online-Seminar bereits ca. 30 Minuten vor Beginn beizutreten.

Name: Bitte geben Sie beim Beitreten des „zoom-Meetings“ Ihren vollständigen Namen (Zuname, Vorname) ein. Dies ist für die korrekte Teilnahmeregistrierung erforderlich.

Mikrofon / Kamera: Bitte stellen Sie sicher, dass an Ihrem Gerät die Nutzung der Kamera und des Mikrofons freigegeben ist.

✓ Tipps für Ihre Teilnahme

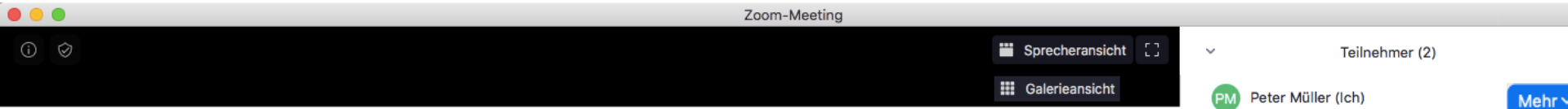
Interaktion: Ein Online-Seminar lebt von der Interaktion zwischen Ihnen, der/dem Referent*in und den anderen Teilnehmer*innen. Bitte beteiligen Sie sich daher aktiv am Seminar mit Fragen und Kommentaren.

Pausen: Es wird regelmäßig kurze Pausen geben, um das vermittelte Wissen abzuspeichern und zu reflektieren, ob Sie dazu Fragen haben.

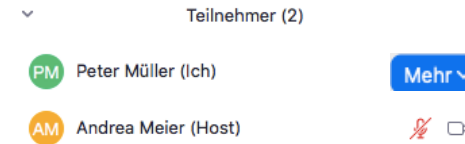
! **Hotline:** Für den Fall, dass Sie Probleme haben sollten, dem Online-Seminar beizutreten, bieten wir Ihnen eine Hotline unter der Telefonnummer: 0611-1738-90

IHRE MEETING-EINSTELLUNGEN

Hier können Sie Liste der Teilnehmer*innen sehen



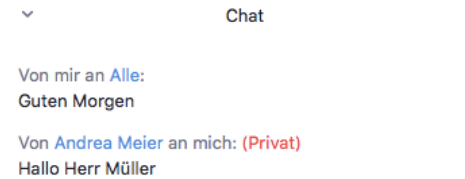
Hier können Sie zwischen der Sprecher- und Galerieansicht wechseln



Hier können Sie Ihren Namen ändern



Hier können Sie die Hand heben und Zeichen geben



Hier können Sie das Chatfenster sehen



Hier können Sie Ihr Mikrofon ein- und ausschalten



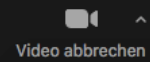
Hier können Sie klicken, um die Teilnehmerliste zu öffnen



Hier können Sie das Chatfenster öffnen



Hier können Sie die Kamera ein- und ausschalten



Hier können Sie das Online-Seminar verlassen



Verlassen



Hier können Sie Ihre Fragen und Kommentare in den Chat schreiben

